

QUEM SOMOS:

O Centro Universitário Uninovafapi é uma Instituição de Ensino Superior credenciada pela Portaria MEC nº 1.130 de 11/09/2012. Atualmente, a IES oferece cursos nas áreas de humanas, exatas e saúde.

A estrutura física e excelente corpo docente estão entre os principais diferenciais do Uni, que se destaca em todo o Estado e região.

NOSSA ESTRUTURA:



NOSSA ESTRUTURA:






TABELA CURSOS DE GRADUAÇÃO:

CURSOS	*VALOR DA MENSALIDADE PROMOCIONAL	*VALOR COM 30 % DESCONTO
ARQUITETURA E URBANISMO	R\$801,12	R\$560,78
BIOMEDICINA	R\$799,89	R\$559,92
DIREITO	R\$780,40	R\$546,28
ENFERMAGEM	R\$736,98	R\$515,78
ENGENHARIA CIVIL	R\$878,07	R\$614,65
FISIOTERAPIA	R\$929,41	R\$650,58
FONOAUDIOLOGIA	R\$945,18	R\$661,62
NUTRIÇÃO	R\$631,05	R\$441,73
ODONTOLOGIA	R\$1.997,50	R\$1.398,25

*Estes valores e cursos poderão sofrer reajustes.

TABELA CURSOS DE PÓS-GRADUAÇÃO:

	CURSOS	DURAÇÃO FREQUÊNCIA	MENSALIDADE	VALOR COM 25% DE DESCONTO
1	TERAPIA INTENSIVA ADULTO, PEDIÁTRICO E NEONATAL	24 meses sáb e dom/mês	\$ 350,00	\$ 262,50
2	ENFERMAGEM OBSTÉTRICA	24 meses sáb e dom/mês	\$ 400,00	\$ 300,00
3	SAÚDE DA FAMÍLIA	18 meses sáb e dom/mês	\$ 300,00	\$ 225,00
4	URGÊNCIA E EMERGÊNCIA	18 meses sáb e dom/mês	\$ 350,00	\$ 262,50
5	NUTRIÇÃO ESPORTIVA FUNCIONAL	18 meses sáb e dom/mês	\$ 350,00	\$ 262,50
6	DOCÊNCIA NO ENSINO SUPERIOR	18 meses sáb e dom/mês	\$ 250,00	\$ 187,50
7	PSICOPEDAGOGIA CLÍNICA E INSTITUCIONAL	18 meses sáb e dom/mês	\$ 250,00	\$ 187,50
9	ENGENHARIA DE SEGURANÇA DO TRABALHO	24 meses 6ª, sáb e dom/mês	\$ 350,00	\$ 262,50
10	SANEAMENTO BÁSICO E AMBIENTAL	24 meses 6ª, sáb e dom/mês	\$ 350,00	\$ 262,50
11	PROJETOS E EDIFICAÇÕES	24 meses 6ª, sáb e dom/mês	\$ 350,00	\$ 262,50

*Estes valores e cursos poderão sofrer reajustes.